

1



langaw

l

Langaw

L

2


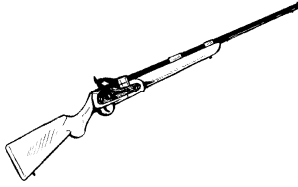






A horizontal writing line for the letter 'l'. It consists of a solid top line, a dashed middle line, and a solid bottom line. A vertical line on the left side indicates the starting point for writing the letter.

A horizontal writing line for the letter 'L'. It consists of a solid top line, a dashed middle line, and a solid bottom line. A vertical line on the left side indicates the starting point for writing the letter, which then turns into a horizontal line at the bottom.

1. Ngaranan mu en letratu sakay pakasanigán mu en purumeru a tánnug nen upos.
2. Isulat mu en letra hidi ten guhit.

3







 lagadi	 badil
 laman	 kamondidikál
 langaw	 butakal

4

n	a	t	e	o	n	b
N	E	O	B	T	A	N

3. Ngaran mu en letratu sakay pakasanigán mu en purumeru a tánnug nen upos a nakasulat.
 En upos hidi ten kawiri ay magsapul ti tánnug a I.
 En upos hidi ten kawatan ay magtapos ti tánnug a I.
4. Ilingán mu en letra ten danág ten kawiri sakay aryukán mu en kaparehu na a letra ten danág ten kawatan.

5

	<input type="text"/>		<input type="text"/>
	<input type="text"/>		<input type="text"/>
	<input type="text"/>		<input type="text"/>

6

a	B
b	L
o	A
t	O
l	T

(An arrow points from the lowercase 'o' to the uppercase 'O'.)

i	N
l	Á
u	I
n	L
á	U

5. Ngaranen mu en letratu. (langaw, lagadi, laman, badil, bekol, butakal)
Isulat mu ten guhit en badit sakay en dikál a letra nen purumeru sakay nen dimudyan a tánnug nen upos hidi.
6. Guhitan mu en badit a letra tamu ten kaparehu na a dikál a letra.

7	l-a	—	la	laman
	l-e	—	le	lebut
	l-i	—	li	linug
	l-o	—	lo	lobu
	l-u	—	lu	lusak

8	a	e	i	o	u
	la	le	li	lo	lu

la langet
li lipak
lo lobu
lu luta

9	a	e	i	o	u	á
	la	le	li	lo	lu	lá
	La	Le	Li	Lo	Lu	Lá

Le Lemon
Li Lita
Lo Loling
Lu Luning

7. I dagdagan ti **a** ay magin **la** kona ten **laman**.

8. + 9. Basaán mu en purumeru a hanay **a e i o u**.
Basaán mu en kaduwwa a hanay
Basaán mu en upos hidi a padibábbi.

10

a	e	i	o	u	á
na	ne	ni	no	nu	ná
Na	Ne	Ni	No	Nu	Ná
Ba	Be	Bi	Bo	Bu	Bá

11

Lita	luta	Loli	lobu
lebut	Lane	Aleli	lata

10. Isulat nen maestra en upos hidi ten pisara: **(aninu, nunu, Nena, Nene)**
 Bilugan mu en letra hidi a kailangan tánni mabuu en upos hidi a nesulat ten pisara.

11. Arigán mu en letra hidi a nakasulat ten kada kahon.

12

ba	be	bi	bo	bu	bá
la	le	li	lo	lu	lá

ba	be	bi	bo	bu
la	le	li	lo	lu
an	en	in	on	un

la	le	li	lo	lu
na	ne	ni	no	nu
bat	bet	bit	bot	but

13

neábbut	na	ne	e	áb	bot	but
binali	bi	bo	ne	na	li	le
binetbet	ba	bi	not	net	bet	bot

12. Isulat nen maestra en upos hidi ten pisara: **(bulu, bola, lebut)**

Bilugan mu en letra hidi a kailangan tánni mabuu en upos hidi a nesulat ten pisara. Isulat mu en upos a nabuu ten guhit.

13. Ilingán mu en upos ten danág ten kawiri sakay bilugan mu en letra hidi ten danág ten kawatan tánni mabuu en upos ten danág ten kawiri.

14

Te bulala ti Lita ten bilau na. Netan ni Bulol ten bintana ni Lita ten bilau a te bulala. Binali ni Bulol en atanan a bulala ten bilau ni Lita. Binalon ni Bulol en atanan a bulala a binali na.

15

Magbasa en maestra:

1. Hádyá págyananid nen bulala ni Lita?

2. Ánya i netanid ni Bulol ten bintana ni Lita?

3. Deya namaliyid ten bulala ni Lita?

4. Ánya ginamitid ni Bulol ten bulala a binali na?

14. Basaán mu en istorya.

15. Basaán nen maestra en tanung hidi.

Tábbigán mu en tanung hidi a gubwat ten istorya.

16

a--l	- al	albon
e--l	- el	el-el
i--l	- il	ilos
o--l	- ol	olnat
u--l	- ul	ulu
á--l	- ál	állo

17

a	e	i	o	u	á
la	le	li	lo	lu	lá
al	el	il	ol	ul	ál

18

lá-l	-	lál	Lallos
lo-l	-	lol	Bulol
lu-l	-	lul	Ulol

16. **a** dagdagan ti **I** ay magin **al** kona ten **albon**

17.+18. Basaán mu en purumeru a hanay.
 Basaán mu en kaduwwa a hanay.
 Basaán mu en katállu a hanay.
 Basaán mu a padibábbi.

19

a	e	i	o	u	á
la	le	li	lo	lu	lá
nal	nel	nil	nol	nul	nál

20

Unel	nalnal	nolnol	Bulol
álla	Nole	Lanel	albon

19. Basaán mu en purumeru a hanay. Basaán mu en kaduwwa a hanay.
 Basaán mu en katállu a hanay. Basaán mu a padibábbi.
 Isulat nen maestra en upos hidi ten pisara: **(Unel, nalnal)**
 Bilugan mu en letra hidi a kailangan tánni mabuu en upos hidi a nesulat ten pisara.

20. Isulat mu en upos hidi ten guhit.

21

a	e	i	o	u	á
al	el	il	ol	ul	ál
nal	nel	nil	nol	nul	nál

a	e	i	o	u	á
Al	El	Il	Ol	Ul	Ál
la	le	li	lo	lu	lá

na	ne	ni	no	nu	ná
la	le	li	lo	lu	lá
bat	bet	bit	bot	but	bát

21. Isulat nen maestra en upos hidi ten pisara: **(Unel, Alli, nilebut)**

Bilugan mu en letra hidi a kailangan tánni mabuu en upos a nesulat ten pisara sakay isulat mu en upos hidi ten guhit.

22

Nanalon ti Lino. Netan na en tállu a batu-batu ten batu. Linebut na en batu a te tállu a batu-batu. Binunu ni Nilo en tállu a batu-batu. Binalutan na en tállu a batu-batu. Inbátten na ten lanot en binalutan na a batu-batu. Netan nen titu ni Lino en tállu a batu-batu. Nilebutan nen tito en baba a te tállu a batu-batu. Binutbutan na en balut nen batu-batu. Nebut en atanan a batu-batu. Neabutan ni Nilo en nabutbutan a balut. Binalbal na en titu na.

23

Magbasa en maestra:

1. Ánya netanid ni Lino ten batu?

2. Ánya ginamitid ni Lino ten tállu a batu-batu?

3. Ánya nangyariyd ten atanan a batu-batu?

22. Basaán mu en istorya.

23. Basaán nen maestra en tanung hidi.
Tábbigán mu en tanung hidi a gubwat ten istorya.

24

Nanalon ti Lino.

Netan na en tállu a batu-batu ten batu.

Linebut na en batu a te tállu a batu-batu.

Binunu ni Nilo en tállu a batu-batu.

Binalutan na en tállu a batu-batu.



Imbáttan na ten lanot en nabalutan a batu-batu.

24. Basaán mu en istorya.
Isulat mu en istorya ten guhit.