


1



wakwak

Wakwak

w

W

2








Handwriting practice line with a dashed midline and a small 'w' at the start.

Handwriting practice line with a dashed midline and a large 'W' at the start.

1. Ngaranan mu en letratu sakay pakasanigán mu en purumeru a tánnug nen upos.
2. Isulat mu en letra hidi ten guhit.

3






 <p>wasay</p>	 <p>aldew</p>
 <p>walis</p>	 <p>balangaw</p>
<p>8</p> <p>walu</p>	 <p>bugkaw</p>

4

w	a	b	l	w	ng	w
W	A	W	B	Ng	W	L

3. Ngaran mu en letratu sakay pakasanigán mu en purumeru a tánnug nen upos a nakasulat.  
 En upos hidi ten kawiri ay magsapul ti tánnug a **w**.  
 En upos hidi ten kawatan ay magtapos ti tánnug a **w**.
4. Ilingán mu en letra ten danág ten kawiri sakay aryukán mu en kaparehu na a letra ten danág ten kawatan.

5

	<input type="text"/>		<input type="text"/>
	<input type="text"/>		<input type="text"/>
8	<input type="text"/>		<input type="text"/>

6

o	N
e	L
b	O
n	E
l	B

An arrow points from the letter 'e' in the first column to the letter 'E' in the second column.

t	U
g	Ng
m	M
u	G
ng	T

5. Ngaran mu en letratu. (**wasay, walis, walu, aldew, balangaw, bugkaw**)

Isulat mu ten guhit en badit sakay en dikál a letra nen purumeru sakay en dimudyán a tánnug nen upos hidi.

6. Guhitan mu en badit a letra tamu ten kaparehu na a dikál a letra.

<b>7</b>	w--a	— wa	walis
	w--o	— wo	
	w--e	— we	werwer
	w--á	— wá	wátwát
	w--u	— wu	
	w--i	— wi	Wiling

<b>8</b>	a	e	o	á	u	i	wa	walis
	wa	we	wo	wá	wu	wi	wer	werwer
							wi	Wiling

<b>9</b>	i	a	e	Wi	Wina
	wi	wa	we	Wa	Warli
	Wi	Wa	We	We	Weweng

7. **W** dagdagan ti **a** ay magin **wa** kona ten **walis**.

8. + 9. Basaán mu en purumeru a hanay.  
 Basaán mu en kaduwwa sakay katàllu a hanay.  
 Basaán mu en upos hidi a padibábbi.

**10**

a	e	i	o	u	á
na	ne	ni	no	nu	ná
ba	be	bi	bo	bu	bá
wa	we	wi	wo	wu	wá

**11**

Wina	Wiláng	Wiling	Bawi
Mawi	Awi	baba	Beni

---

---

---

---

---

---

---

---

10. Isulat nen maestra en upos hidi ten pisara: **(Beni, bubu, Bawi, Awi)**  
Bilugan mu en letra hidi a kailangan tánni mabuu en upos hidi a nesulat ten pisara.
11. Arigán mu en letra hidi a nakasulat ten kada kahon.

12

mag	mug	mog	meg
ta	tu	to	te
wa	wu	wo	we

-----

wa	wi	wi
lang	ling	leng

-----

ma	mu	me
wa	wu	we

-----

13

magtawa	ung	mag	ta	na	wa
Wilang	Wi	bung	láng	nang	na
Mawi	nga	Ma	mu	wi	ong

- 12. Isulat nen maestra en upos hidi ten pisara: **(magtawa, Wiling, Mawi)**  
 Bilugan mu en letra hidi a kailangan tánni mabuu en upos hidi a nesulat ten pisara. Isulat mu en upos a nabuu ten guhit.
- 13. Ilingán mu en upos ten danág ten kawiri sakay bilugan mu en letra hidi ten danág ten kawatan tánni mabuu en upos ten danág ten kawiri.

14

Te tállu a mággagima, ti Awwa, ti Awi sakay ti Wana. Binetbet ni Awi en alat. Binetbet ni Awwa en taang. Binetbet bi ni Wana en ubi. Nággabeng en tállu tamu ten talon a magagima. Netan ni Awwa en agima ni Awi, "Iyán la agima muwen." Netawtaw en agima ni Awi. Netawtaw en agima ni Awwa. Netawtaw bi en agima ni Wana. Netan ni Wana en agima a netawtaw ten talon. Tummagu en agima ten ábbut. Tinaang ni Wana en netawtaw a agima. Inigutan na en nawan a agima. Nanoli en tállu ten abeng.

15

Magbasa en maestra:

1. De deya en tállu a nagagima?

---

2. Naglakad beman hidi o ni nággabeng?

3. Ánya nangyariyd ten naalap di a agima?

4. Ánya ginamet diyid ten agima di?

---

14. Basaán mu en istorya.

15. Basaán nen maestra en tanung hidi.  
Tábbigán mu en tanung hidi a gubwat ten istorya.

**16**

a--w	--aw	nam <u>aw</u>
o--w	--ow	
e--w	--ew	dibab <u>ew</u>
i--w	--iw	agi <u>w</u>
a---w	--áw	wágwág
u--w	--uw	uwaw

**17**

a	e	i	u	á	o
aw	ew	iw	uw	áw	ow
wa	we	wi	wu	wá	wo

**18**

le-w	----	lew	lewlew
ta-w	----	taw	tawtaw
ga-w	----	gaw	lugaw
wa-g	----	wag	wagwag

16. **a** dagdagan ti **w** ay magin **aw** kona ten **namaw**.

17.+18. Basaán mu en purumeru a hanay.  
 Basaán mu en kaduwwa a hanay.  
 Basaán mu en katállu a hanay.  
 Basaán mu en upos hidi a padibábbi.



<b>19</b>	a	e	i	o
	aw	ew	iw	ow
	law	lew	liw	low
	wag	weg	wig	wog

<b>20</b>	lewlew	lawlaw	tawtaw	agew
	Wiling	wagwag	lugaw	namaw

--

--

--

--

--

--

--

--

19. Basaán mu en purumeru a hanay. Basaán mu en kaduwwa a hanay.  
 Basaán mu en katállu a hanay. Basaán mu a padibábbi.  
 Isulat nen maestra en upos hidi ten pisara: **(wagwag, lewlew, lawlaw)**  
 Bilugan mu en letra hidi a kailangan tánni mabuu en upos hidi a nesulat ten pisara.
20. Isulat mu en upos hidi ten guhit.

21

i	a	o	e
bi	ba	bo	be
li	la	lo	le
ngiw	ngaw	ngow	ngew

-----

na	ne	no	ná
wag	weg	wog	wág

-----

eng	ing	ong	ang
ge	gi	go	ga
wet	wit	wot	wat

-----

21. Isulat nen maestra en upos hidi ten pisara: **(balangaw, newagwag, gewat).**

Bilugan mu en letra hidi a kailangan tánni mabuu en upos a nesulat ten pisara sakay isulat mu en upos hidi ten guhit.

22

Newagwag en ámmanan ni Wiling a ama ni Wilma. Netan mu beman en ámmanan ten talon, intanung ni Wiling kánni Wilma. "Uhu" tábbig ni Wilma. Nanoli ti Wilma ten talon. Netan na en ámmanan ni ama na ten batu ten talon. Binetbet ni Wilma en ámmanan ni ama na a te butag. Newagwag en atanan a butag ten talon ta te ábbut bál en ámmanan ni Wiling. Nanoli ti Wilma ten ama na. Inggewat na en ámmanan ni Wiling.

23

Magbasa en maestra:

1. Ánya en newagwag ni Wiling?

---

2. Deya naketaid ten ámmanan ni Wiling?

---

3. Hádyá netan ni Wilma en ámmanan ni ama na?

---

4. Anya nagyariyid ten butag?

---

22. Basaán mu en istorya.

23. Basaán nen maestra en tanung hidi.  
Tábbigán mu en tanung hidi a gubwat ten istorya.

24

Newagwag en ámmanan ni Wiling a ama ni Wilma. Netan mu beman en ámmanan ten talon, intanung ni Wiling kánni Wilma. "Uhu" tábbig ni Wilma. Nanoli ti Wilma ten talon. Netan na en ámmanan ni ama na ten batu ten talon.



---

---

---

---

---

---

---

---

---

---

---

---

---

---

24. Basaán mu en istorya.  
Isulat mu en istorya ten guhit.