


1



kabayu

Kabayu

k

K

2









k

K

1. Ngaranan mu en letratu sakay pakasanigán mu en purumeru a tánnug nen upos.
2. Isulat mu en letra hidi ten guhit.

3







 <p>kambing</p>	 <p>áttak</p>
 <p>kugita</p>	 <p>bulaklak</p>
 <p>kuyáng</p>	 <p>barák</p>

4

k	n	w	ng	k
K	O	P	K	K

3. Ngaran mu en letratu sakay pakasanigán mu en purumeru a tánnug nen upos a nakasulat.
 En upos hidi ten kawiri ay magsapul ti tánnug a **k**.
 En upos hidi ten kawatan ay magtapos ti tánnug a **k**.
4. Ilingán mu en letra ten danág ten kawiri sakay aryukán mu en kaparehu na a letra ten danág ten kawatan.

5

	<input type="text"/>		<input type="text"/>
	<input type="text"/>		<input type="text"/>
	<input type="text"/>		<input type="text"/>

6

k	A
y	K
p	Y
w	P
a	W

(Note: An arrow points from 'y' to 'Y' in the original image.)

ng	G
m	M
g	Ng
l	B
b	L

5. Ngaranen mu en letratu. **(kabayu, kabibi, kandadu, áttak, anak, pakpak).**
Isulat mu ten guhit en badit sakay en dikál a letra nen purumeru sakay en dimudyen a tánnug nen upos hidi.
6. Guhitan mu en badit a letra tamu ten kaparehu na a dikál a letra.

7	k-a	---	ka	kayu
	k-e	---	ke	ketong
	k-i	---	ki	kilat
	k-o	---	ko	kuku
	k-u	---	ku	kutu

8	a	e	i	o	u	á	ka	kayu
	ka	ke	ki	ko	ku	ká	ki	Kiko
							ko	kota
							ku	kulangot

9	a	e	i	o	u	Ka	Kaling
	ka	ke	ki	ko	ku	Ke	Kebin
	Ka	Ke	Ki	Ko	Ku		

- 7. **K** dagdagan ti **a** ay magin **ka** kona ten **kayu**.
- 8. + 9. Basaán mu en purumeru a hanay **a e i o u á**.
 Basaán mu en kaduwwa a hanay **ka, ke, ki, ko, ku, ká**.
 Basaán mu en upos hidi a padibábbi.

10

a	u	i	e	o	á
ka	ku	ki	ke	ko	ká
Ka	Ku	Ki	Ke	Ko	Ká

11

áttak	kabayu	Kaling	ketong
kilat	Kebin	bulaklak	kutu

10. Isulat nen maestra en upos hidi ten pisara: **(kuku, kaka, Kiko)**.
Bilugan mu en letra hidi a kailangan tánni mabuu en upos hidi a nesulat ten pisara.
11. Arigán mu en letra hidi a nakasulat ten kada kahon.

12

Bel	Bal	Bul
ye	ya	yu

ya	yu	ye	yi
nág	nug	neg	nig
pa	pu	pe	pi

--

--

a	i	o	u
ya	yi	yo	yu
mat	mit	mut	mut

--

13

kabinga	ke	ka	bo	bi	ngi	nga
bábbi	beb	báb	boy	bib	bey	bi
kadima	ko	ka	de	di	mu	ma

- 12. Isulat nen maestra en upos hidi ten pisara: **(Belya, yanág iyamut)**.
Bilugan mu en letra hidi a kailangan tánni mabuu en upos hidi a nesulat ten pisara. Isulat mu en upos a nabuu ten guhit.
- 13. Ilingán mu en upos ten danág ten kawiri sakay bilugan mu en letra hidi ten danág ten kawatan tánni mabuu en upos ten danág ten kawiri.

14

Nágkabayu ti Kaling a immangay ten dinom. Nagbalon ti Kaling ti makpal a mani. Netan ni Kaling en kayong ni Biki a matama. Netan bi ni Kaling ti ina na a maglaba ti makpal a badu. Tinulungan ni Kaling ti ina na.

15

Magbasa en maestra:

1. Deya en nágkabayu a immangay ten dinom?

2. Ánya en binalon ni Kaling?

3. Deya en netan ni Kaling?

4. Makpal beman en linabaan nen ina ni Kaling?

14. Basaán mu en istorya.

15. Basaán nen maestra en tanung hidi.

Tábbigán mu en tanung hidi a gubwat ten istorya.

16

a-k	-- ak	akbay
e-k	-- ek	báttek
i-k	-- ik	ikatán
o-k	-- ok	okong
u-k	-- uk	duklos
á-k	-- ák	kádtor

17

a	e	i	o	u	á
ka	ke	ki	ko	ku	ká
ak	ek	ik	ok	uk	ák

18

ka-k	--	kak	tukak
ke-k	--	kek	hagkek
ki-k	--	kik	kikkis
ko-k	--	kok	talkok
ku-k	--	kuk	pukuk
ká-k	--	kák	anakák

16. **a** dagdagan ti **k** ay magin **ak** kona ten **akbay**.

17.+18. Basaán mu en purumeru a hanay.
 Basaán mu en kaduwwa a hanay.
 Basaán mu en katállu a hanay.
 Basaán mu a padibábbi.

19

a	e	i	o	u	á
ka	ke	ki	ko	ku	ká
yak	yek	yik	yok	yuk	yák

20

tukak	talkok	anakák	maggayak
bábbi	Kikkis	pukuk	kaka

19. Basaán mu en purumeru a hanay. Basaán mu en kaduwwa a hanay.
 Basaán mu en katállu a hanay. Basaán mu a padibábbi.
 Isulat nen maestra en upos hidi ten pisara: **(kaka, kuku, Oka, Kiko)**.
 Bilugan mu en letra hidi a kailangan tánni mabuu en upos hidi a nesulat ten pisara.
20. Isulat mu en upos hidi ten guhit.

21

ka	ke	ki	ko	ku
tag	teg	tig	tog	tug
ngan	ngen	ngin	ngon	ngun

ga	ge	gi	go	gu	gá
ra	re	ri	ro	ru	ra
mat	met	mit	mot	mut	mát

tag	teg	tig	tog	tug
kang	keng	king	kong	kung

21. Isulat nen maestra en upos hidi ten pisara: **(katugngan, guramát, takgeng)**

Bilugan mu en letra hidi a kailangan tánni mabuu en upos a nesulat ten pisara sakay isulat mu en upos hidi ten guhit.

22

Nangunek ti Oka ti pitukan ten kayu a malangkaw. Dikona a unekán na en pitukan ay nabuwal en kayu. "Mapiyya la ta kummábkábbák ten lanot nen kayu" kagi ni Oka. Kaya awan naánya ti Oka a nangalap ten pitukan. Pinállak na en pitukan. Inalap na en mapegkát a pulut. Nanappel ti Oka ten kawatan na a pengkel ta makpal en naalap na a pulut ni pitukan. Dikona netan na a nagtalib ti Kino ay intagu na atanan ta tukoy na a mágtakaw ti Kino. Káttalib ni Kino ay inalap na en pitukan ta iyangay na ten katipan na a ti Kayye.

23

Magbasa en maestra:

1. Deya en ummunek ten malangkaw a kayu?

2. Hádyá kummábkáb ti Oka tánni awan siya matapduk?

3. Kán deya inyatád ni Kino en pitukan?

22. Basaán mu en istorya.

23. Basaán nen maestra en tanung hidi.
Tábbigán mu en tanung hidi a gubwat ten istorya.

24

Nangunek ti Oka ti pitukan ten kayu a malangkaw.

Dikona a unekán na en pitukan ay nabuwal en kayu.

“Mapiyya la ta kummábkábbák ten lanot nen kayu” kagi ni Oka.

Kaya awan naánya ti Oka a nangalap ten pitukan.

Pinállak na en pitukan.

Inalap na en mapegkát a pulut.



Tináppap ni Oka en kawatan na a pengkel ta makpal en naalap na a pulut ni pitukan.

--

--

--

--

--

--

--

24. Basaán mu en istorya.
Isulat mu en istorya ten guhit.